Construir com consciência.

StoCast Brick

Guia de cores, texturas e formatos

Fachadas

Paredes Internas

StoCast Brick é um revestimento com aparência de tijolo, fabricado em resina, para criar efeitos únicos em projetos arquitetônicos. O efeito tradicional de tijolo, com cores e texturas diversas pode ser alcançado utilizando novas e modernas tecnologias. Leve, flexível, fácil de aplicar e durável, StoCast Brick pode ser aplicado em fachadas e paredes internas de construções novas ou reformas.

Índice

1. Panorama

2. Brick - Panorama

3. Sto Adesivo de Colagem e Rejuntamento

4. Portfólio de obras

Atenção: Os detalhes, ilustrações, informações técnicas gerais e desenhos contidos neste folheto são apenas propostas gerais e detalhes que descrevem esquematicamente as funções básicas. Podem apresentar variações. O aplicador/cliente é inteiramente responsável por determinar a adequação e integridade do produto em questão. Trabalhos adjacentes são descritos apenas esquematicamente. Todas as especificações e informações devem ser ajustadas ou acordadas em função das condições do local de aplicação e não constituem planos de trabalho, detalhamento ou instalação. As especificações técnicas e do produto devem ser observadas nas informações contidas nas Fichas Técnicas e nas descrições/aprovações do sistema.

Processo de Fabricação

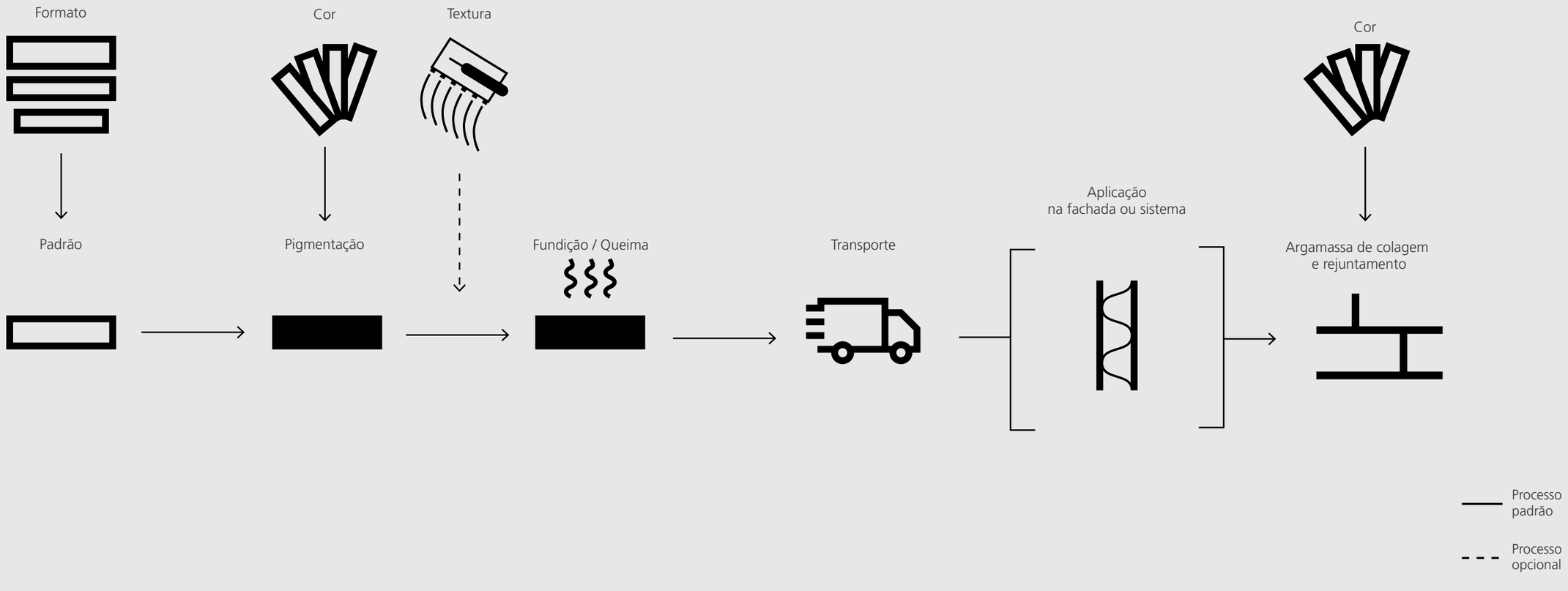

Atenção: Os detalhes, ilustrações, informações técnicas gerais e desenhos contidos neste folheto são apenas propostas gerais e detalhes que descrevem esquematicamente as funções básicas. Podem apresentar variações. O aplicador/cliente é inteiramente responsável por determinar a adequação e integridade do produto em questão. Trabalhos adjacentes são descritos apenas esquematicamente. Todas as especificações e informações devem ser ajustadas ou acordadas em função das condições do local de aplicação e não constituem planos de trabalho, detalhamento ou instalação. As especificações técnicas e do produto devem ser observadas nas informações contidas nas Fichas Técnicas e nas descrições/aprovações do sistema.

Tamanhos e Formatos

	Cantoneira			Peça Plana		Verga		
	milímetros (mm)			milímetros (mm)		milímetros (mm)		
Tipo de Tijolo	**(D) Profundidade**	**(H) Altura**	**(L) Comprimento**	**(H) Altura**	**(L) Comprimento**	**(D) Profundidade**	**(H) Altura**	**(L) Comprimento**
Modular	92	57	194	57	194	92	92	279
King	70	67	244	67	244			
Queen	70	70	194	70	194			
Utilidade	92	92	295	92	295			
Propriedade	70	92	244	92	244			
Premier Plus	88	79	257	79	257			
Métrica Normanda	88	57	290	57	290			



Cantoneira



Peça plana

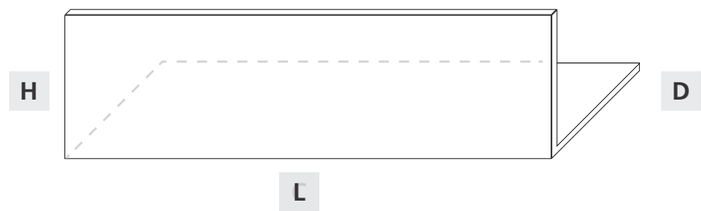

Verga

Atenção: Os detalhes, ilustrações, informações técnicas gerais e desenhos contidos neste folheto são apenas propostas gerais e detalhes que descrevem esquematicamente as funções básicas. Podem apresentar variações. O aplicador/cliente é inteiramente responsável por determinar a adequação e integridade do produto em questão. Trabalhos adjacentes são descritos apenas esquematicamente. Todas as especificações e informações devem ser ajustadas ou acordadas em função das condições do local de aplicação e não constituem planos de trabalho, detalhamento ou instalação. As especificações técnicas e do produto devem ser observadas nas informações contidas nas Fichas Técnicas e nas descrições/aprovações do sistema.

Brick Padrões

StoCast Brick pode alcançar a aparência autêntica do tijolo em uma ampla gama de opções de cor e textura. Podem ser instalados utilizando os mesmos padrões oferecidos pela indústria de alvenaria e a mesma largura de junta. Aqui estão exemplos dos padrões de tijolos mais comuns.

Os tamanhos de tijolos StoCast Brick, bem como a largura das juntas, têm uma influência significativa no efeito geral da fachada na hora de escolher e/ou desenvolver o padrão de assentamento para o seu projeto.

Confira nosso aplicativo StoInspire para visualizar seu design com renderizações de projeto usando esses mesmos padrões de tijolo.

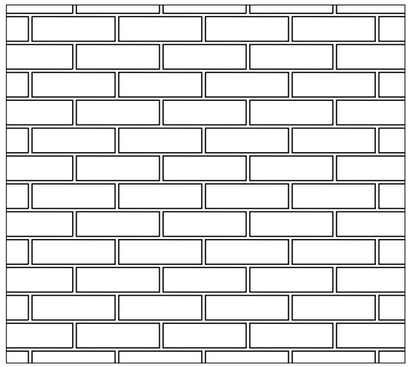

Transpasse ou Tijolinho a 50%



Transpasse ou Tijolinho a 25%

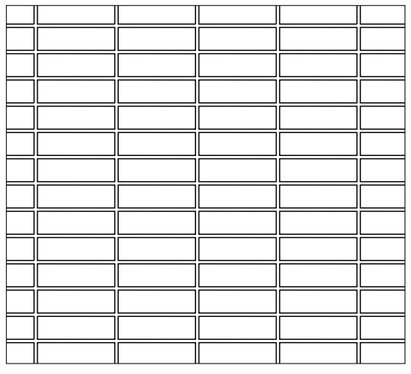

Horizontal Alinhado



Espinha de Peixe Horizontal

Observe que os detalhes, ilustrações, informações técnicas gerais e desenhos contidos neste guia são apenas propostas gerais e detalhes que apenas descrevem as funções básicas esquematicamente. Eles não são dimensionalmente precisos. O aplicador/cliente é responsável independentemente por determinar a adequação e integridade do produto em questão. As obras adjacentes são descritas apenas esquematicamente. Todas as especificações e informações devem ser ajustadas ou acordadas à luz das condições locais e não constituem planos de trabalho, de pormenor ou de instalação. As especificações técnicas específicas e informações sobre os produtos contidas nos Boletins de Produtos e detalhes e especificações devem ser observados.

Recomendações de Instalação

Juntas
O tamanho das juntas tem um alto impacto na aparência da fachada. Oferecemos 9 cores de rejuntamento padrão para fornecer flexibilidade de design.
Consulte nosso site ou solicite nosso kit de adesivo e rejuntamento Sto.
Largura máxima das juntas de rejunte: 19mm.

Padrões de tijolos
StoCast Brick imita a aparência de tijolo. Geralmente podem ser instalados utilizando os mesmos padrões oferecidos pela indústria de tijolos.
Padrões complexos aumentam a dificuldade da aplicação. Para obter o melhor resultado de cor, certifique-se de escolher peças de diferentes caixas. Isso também se aplica às formas monocromáticas.
Recomendamos que seja construída uma maquete para aprovação em uma área discreta para ser usada como referência. Planejar com precisão o layout para o padrão é um pré-requisito. No caso de padrões complexos, recomendamos a disposição dos elementos em uma superfície horizontal de acordo com o padrão especificado / plano de instalação antes da aplicação
Se possível, comece a trabalhar em uma parede que não seja diretamente visível, pois o processo de aplicação pode ser otimizado durante o curso do trabalho.

Trabalhos preliminares
Detalhes, tais como determinação do grau, conexões com elementos de construção adjacentes (caixilho de janela/porta, peitoril de janela, telhado, rufa, etc.), juntas de dilatação estruturais, devem ser planejados com antecedência e coordenados entre as partes relevantes. As instruções de aplicação da Sto devem ser observadas. Consulte as especificações e detalhes aplicáveis do Sistema Sto.

Protótipos
Amostras menores nem sempre são adequadas para fornecer uma impressão geral de uma técnica de aplicação em superfícies de fachada maiores. Por esse motivo, é altamente recomendável que o contratante prepare um protótipo. Se este trabalho requer andaimes, isso deve ser levado em conta ao criar a amostra. A área do protótipo acabada deve ser inspecionada e aceita pelo gerente do local/proprietário do edifício. A área de demostração fornece uma superfície de referência para o serviço contratado.

Tamanho da área de aplicação
Para fachadas grandes, recomendamos dividir a superfície a ser aplicada em áreas parciais menores. Isso simplifica os cálculos e a execução para obter melhores resultados de aplicação.

Andaime
Os andaimes devem ser adequados aos processos comerciais que serão realizados e às técnicas e ferramentas utilizadas: Levar em conta o espaçamento, os suportes e o posicionamento e altura dos andaimes.

Proteção contra intempéries
Se o clima for desfavorável durante os processos de aplicação e secagem, é necessário implementar medidas de proteção adequadas (proteção contra chuva/solar, etc.).

Áreas/conexões de canto
Planeje cuidadosamente as conexões e áreas de canto. Pode ser necessário usar uma técnica de aplicação diferente nessas áreas

Limitações
- Raio mínimo: 120 mm
- Use somente quando as temperaturas da superfície e ambiente estiverem acima de 5°C a 30°C durante a aplicação e o período de secagem.
- Não utilize em superfícies horizontais ou inferiores, saliências, soleiras ou superfícies inclinadas, ou onde possa ocorrer imersão em água.
- Não utilizar em telhados ou superfícies semelhantes a telhados.
- Selecione cores com Valor de Refletância de Luz (VRL) maior ou igual a 20 quando usado sobre o sistema StoTherm ci. Sem restrições de VRL quando usado sobre o sistema StoTherm ci Mineral ou emboço tradicional.
- Não é recomendado limpar com métodos abrasivos ou de lavagem sob alta pressão. Use baixa pressão (até 500 psi [3,45 Mpa]).

Limpeza, reparação e manutenção
Consulte o Guia de Reparo e Manutenção de StoCast Brick.

Observe que os detalhes, ilustrações, informações técnicas gerais e desenhos contidos neste guia são apenas propostas gerais e detalhes que apenas descrevem as funções básicas esquematicamente. Eles não são dimensionalmente precisos. O aplicador/cliente é responsável independentemente por determinar a adequação e integridade do produto em questão. As obras adjacentes são descritas apenas esquematicamente. Todas as especificações e informações devem ser ajustadas ou acordadas à luz das condições locais e não constituem planos de trabalho, de pormenor ou de instalação. As especificações técnicas específicas e informações sobre os produtos contidas nos Boletins de Produtos e detalhes e especificações devem ser observados.

Visão Geral do StoCast Brick

	Escovados ou lixados	Textura Suave	Rústico	Corte Vertical	Textura Rolada	Textura Grossa
Seção de detalhes						
Detalhes do produto						
Superfície	Tijolo lixado e de textura fina	Recuos	Envelhecido e de forma irregular	Textura extrudada e marcada	Tijolo de textura ondulada	Textura dura e áspera
Bordas/cantos	Arredondado ou reto	Arredondado ou reto	Arredondado	Arredondado	Arredondado	Arredondado ou reto

Observe que os detalhes, ilustrações, informações técnicas gerais e desenhos contidos neste guia são apenas propostas gerais e detalhes que apenas descrevem as funções básicas esquematicamente. Eles não são dimensionalmente precisos. O aplicador/cliente é responsável independentemente por determinar a adequação e integridade do produto em questão. As obras adjacentes são descritas apenas esquematicamente. Todas as especificações e informações devem ser ajustadas ou acordadas à luz das condições locais e não constituem planos de trabalho, de pormenor ou de instalação. As especificações técnicas específicas e informações sobre os produtos contidas nos Boletins de Produtos e detalhes e especificações devem ser observados.

Tijolos Escovados ou Lixados

Superfície
Tijolo lixado e de textura fina


Albi - S9.4936


Bordeaux - S9.5317


Brighton - S9.4748


Durham - S9.4824


Leiria - S9.7227


Mayfield - S9.5895


Milwaukee - S9.5974


Princeton - S9.8419


Richmond - S9.6526


Salem - S9.6597


Savannah - S9.7341


St. Louis - S9.5287


Toulouse - S9.6689


Wexford - S9.4865

Observe que os detalhes, ilustrações, informações técnicas gerais e desenhos contidos neste guia são apenas propostas gerais e detalhes que apenas descrevem as funções básicas esquematicamente. Eles não são dimensionalmente precisos. O aplicador/cliente é responsável independentemente por determinar a adequação e integridade do produto em questão. As obras adjacentes são descritas apenas esquematicamente. Todas as especificações e informações devem ser ajustadas ou acordadas à luz das condições locais e não constituem planos de trabalho, de pormenor ou de instalação. As especificações técnicas específicas e informações sobre os produtos contidas nos Boletins de Produtos e detalhes e especificações devem ser observados.

Albi S9.4936

Valor Refletivo da Luz [VRL]
13

Cantinho do Tijolo:
Arredondado

Cor do adesivo de colagem e rejuntamento:
Brown Grey 2063



Observe que os detalhes, ilustrações, informações técnicas gerais e desenhos contidos neste guia são apenas propostas gerais e detalhes que apenas descrevem as funções básicas esquematicamente. Eles não são dimensionalmente precisos. O aplicador/cliente é responsável independentemente por determinar a adequação e integridade do produto em questão. As obras adjacentes são descritas apenas esquematicamente. Todas as especificações e informações devem ser ajustadas ou acordadas à luz das condições locais e não constituem planos de trabalho, de pormenor ou de instalação. As especificações técnicas específicas e informações sobre os produtos contidas nos Boletins de Produtos e detalhes e especificações devem ser observados.

Bordeaux S9.5317

Valor Refletivo da Luz [VRL]
10

Cantinho do Tijolo:
Arredondado

Cor do adesivo de colagem e rejuntamento:
Brown Grey 2063



Observe que os detalhes, ilustrações, informações técnicas gerais e desenhos contidos neste guia são apenas propostas gerais e detalhes que apenas descrevem as funções básicas esquematicamente. Eles não são dimensionalmente precisos. O aplicador/cliente é responsável independentemente por determinar a adequação e integridade do produto em questão. As obras adjacentes são descritas apenas esquematicamente. Todas as especificações e informações devem ser ajustadas ou acordadas à luz das condições locais e não constituem planos de trabalho, de pormenor ou de instalação. As especificações técnicas específicas e informações sobre os produtos contidas nos Boletins de Produtos e detalhes e especificações devem ser observados.

Brighton S9.4748

Valor Refletivo da Luz [VRL]
12

Cantinho do Tijolo:
Reto

Cor do adesivo de colagem e rejuntamento:
Graphite 2061



Observe que os detalhes, ilustrações, informações técnicas gerais e desenhos contidos neste guia são apenas propostas gerais e detalhes que apenas descrevem as funções básicas esquematicamente. Eles não são dimensionalmente precisos. O aplicador/cliente é responsável independentemente por determinar a adequação e integridade do produto em questão. As obras adjacentes são descritas apenas esquematicamente. Todas as especificações e informações devem ser ajustadas ou acordadas à luz das condições locais e não constituem planos de trabalho, de pormenor ou de instalação. As especificações técnicas específicas e informações sobre os produtos contidas nos Boletins de Produtos e detalhes e especificações devem ser observados.

Durham S9.4824

Valor Refletivo da Luz [VRL]
10

Cantinho do Tijolo:
Arredondado

Cor do adesivo de colagem e rejuntamento:
Grey 2060



Observe que os detalhes, ilustrações, informações técnicas gerais e desenhos contidos neste guia são apenas propostas gerais e detalhes que apenas descrevem as funções básicas esquematicamente. Eles não são dimensionalmente precisos. O aplicador/cliente é responsável independentemente por determinar a adequação e integridade do produto em questão. As obras adjacentes são descritas apenas esquematicamente. Todas as especificações e informações devem ser ajustadas ou acordadas à luz das condições locais e não constituem planos de trabalho, de pormenor ou de instalação. As especificações técnicas específicas e informações sobre os produtos contidas nos Boletins de Produtos e detalhes e especificações devem ser observados.

Leiria S9.7227

Valor Refletivo da Luz [VRL]
11

Cantinho do Tijolo:
Reto

Cor do adesivo de colagem e rejuntamento:
Grey 2060



Observe que os detalhes, ilustrações, informações técnicas gerais e desenhos contidos neste guia são apenas propostas gerais e detalhes que apenas descrevem as funções básicas esquematicamente. Eles não são dimensionalmente precisos. O aplicador/cliente é responsável independentemente por determinar a adequação e integridade do produto em questão. As obras adjacentes são descritas apenas esquematicamente. Todas as especificações e informações devem ser ajustadas ou acordadas à luz das condições locais e não constituem planos de trabalho, de pormenor ou de instalação. As especificações técnicas específicas e informações sobre os produtos contidas nos Boletins de Produtos e detalhes e especificações devem ser observados.

Mayfield S9.5895

Valor Refletivo da Luz [VRL]
90

Cantinho do Tijolo:
Arredondado

Cor do adesivo de colagem e rejuntamento:
Grey 2060



Observe que os detalhes, ilustrações, informações técnicas gerais e desenhos contidos neste guia são apenas propostas gerais e detalhes que apenas descrevem as funções básicas esquematicamente. Eles não são dimensionalmente precisos. O aplicador/cliente é responsável independentemente por determinar a adequação e integridade do produto em questão. As obras adjacentes são descritas apenas esquematicamente. Todas as especificações e informações devem ser ajustadas ou acordadas à luz das condições locais e não constituem planos de trabalho, de pormenor ou de instalação. As especificações técnicas específicas e informações sobre os produtos contidas nos Boletins de Produtos e detalhes e especificações devem ser observados.

Milwaukee S9.5974

Valor Refletivo da Luz [VRL]
85

Cantinho do Tijolo:
Reto

Cor do adesivo de colagem e rejuntamento:
Light Grey 2059



Observe que os detalhes, ilustrações, informações técnicas gerais e desenhos contidos neste guia são apenas propostas gerais e detalhes que apenas descrevem as funções básicas esquematicamente. Eles não são dimensionalmente precisos. O aplicador/cliente é responsável independentemente por determinar a adequação e integridade do produto em questão. As obras adjacentes são descritas apenas esquematicamente. Todas as especificações e informações devem ser ajustadas ou acordadas à luz das condições locais e não constituem planos de trabalho, de pormenor ou de instalação. As especificações técnicas específicas e informações sobre os produtos contidas nos Boletins de Produtos e detalhes e especificações devem ser observados.

Princeton S9.8419

Valor Refletivo da Luz [VRL]
11

Cantinho do Tijolo:
Arredondado

Cor do adesivo de colagem e rejuntamento:
Grey 2060



Observe que os detalhes, ilustrações, informações técnicas gerais e desenhos contidos neste guia são apenas propostas gerais e detalhes que apenas descrevem as funções básicas esquematicamente. Eles não são dimensionalmente precisos. O aplicador/cliente é responsável independentemente por determinar a adequação e integridade do produto em questão. As obras adjacentes são descritas apenas esquematicamente. Todas as especificações e informações devem ser ajustadas ou acordadas à luz das condições locais e não constituem planos de trabalho, de pormenor ou de instalação. As especificações técnicas específicas e informações sobre os produtos contidas nos Boletins de Produtos e detalhes e especificações devem ser observados.

Richmond S9.6526

Valor Refletivo da Luz [VRL]
10

Cantinho do Tijolo:
Arredondado

Cor do adesivo de colagem e rejuntamento:
Cement Grey 2058



Observe que os detalhes, ilustrações, informações técnicas gerais e desenhos contidos neste guia são apenas propostas gerais e detalhes que apenas descrevem as funções básicas esquematicamente. Eles não são dimensionalmente precisos. O aplicador/cliente é responsável independentemente por determinar a adequação e integridade do produto em questão. As obras adjacentes são descritas apenas esquematicamente. Todas as especificações e informações devem ser ajustadas ou acordadas à luz das condições locais e não constituem planos de trabalho, de pormenor ou de instalação. As especificações técnicas específicas e informações sobre os produtos contidas nos Boletins de Produtos e detalhes e especificações devem ser observados.

Salem S9.6597

Valor Refletivo da Luz [VRL]
11

Cantinho do Tijolo:
Reto

Cor do adesivo de colagem e rejuntamento:
Anthracite 2057



Observe que os detalhes, ilustrações, informações técnicas gerais e desenhos contidos neste guia são apenas propostas gerais e detalhes que apenas descrevem as funções básicas esquematicamente. Eles não são dimensionalmente precisos. O aplicador/cliente é responsável independentemente por determinar a adequação e integridade do produto em questão. As obras adjacentes são descritas apenas esquematicamente. Todas as especificações e informações devem ser ajustadas ou acordadas à luz das condições locais e não constituem planos de trabalho, de pormenor ou de instalação. As especificações técnicas específicas e informações sobre os produtos contidas nos Boletins de Produtos e detalhes e especificações devem ser observados.

Savannah S9.7341

Valor Refletivo da Luz [VRL]
15

Cantinho do Tijolo:
Reto

Cor do adesivo de colagem e rejuntamento:
Grey 2060



Observe que os detalhes, ilustrações, informações técnicas gerais e desenhos contidos neste guia são apenas propostas gerais e detalhes que apenas descrevem as funções básicas esquematicamente. Eles não são dimensionalmente precisos. O aplicador/cliente é responsável independentemente por determinar a adequação e integridade do produto em questão. As obras adjacentes são descritas apenas esquematicamente. Todas as especificações e informações devem ser ajustadas ou acordadas à luz das condições locais e não constituem planos de trabalho, de pormenor ou de instalação. As especificações técnicas específicas e informações sobre os produtos contidas nos Boletins de Produtos e detalhes e especificações devem ser observados.

St. Louis S9.5287

Valor Refletivo da Luz [VRL]
13

Cantinho do Tijolo:
Arredondado

Cor do adesivo de colagem e rejuntamento:
Cement Grey 2058



Observe que os detalhes, ilustrações, informações técnicas gerais e desenhos contidos neste guia são apenas propostas gerais e detalhes que apenas descrevem as funções básicas esquematicamente. Eles não são dimensionalmente precisos. O aplicador/cliente é responsável independentemente por determinar a adequação e integridade do produto em questão. As obras adjacentes são descritas apenas esquematicamente. Todas as especificações e informações devem ser ajustadas ou acordadas à luz das condições locais e não constituem planos de trabalho, de pormenor ou de instalação. As especificações técnicas específicas e informações sobre os produtos contidas nos Boletins de Produtos e detalhes e especificações devem ser observados.

Toulouse S9.6689

Valor Refletivo da Luz [VRL]
10

Cantinho do Tijolo:
Arredondado

Cor do adesivo de colagem e rejuntamento:
Cement Grey 2058



Observe que os detalhes, ilustrações, informações técnicas gerais e desenhos contidos neste guia são apenas propostas gerais e detalhes que apenas descrevem as funções básicas esquematicamente. Eles não são dimensionalmente precisos. O aplicador/cliente é responsável independentemente por determinar a adequação e integridade do produto em questão. As obras adjacentes são descritas apenas esquematicamente. Todas as especificações e informações devem ser ajustadas ou acordadas à luz das condições locais e não constituem planos de trabalho, de pormenor ou de instalação. As especificações técnicas específicas e informações sobre os produtos contidas nos Boletins de Produtos e detalhes e especificações devem ser observados.

Wexford S9.4865

Valor Refletivo da Luz [VRL]
13

Cantinho do Tijolo:
Arredondado

Cor do adesivo de colagem e rejuntamento:
Grey 2060



Observe que os detalhes, ilustrações, informações técnicas gerais e desenhos contidos neste guia são apenas propostas gerais e detalhes que apenas descrevem as funções básicas esquematicamente. Eles não são dimensionalmente precisos. O aplicador/cliente é responsável independentemente por determinar a adequação e integridade do produto em questão. As obras adjacentes são descritas apenas esquematicamente. Todas as especificações e informações devem ser ajustadas ou acordadas à luz das condições locais e não constituem planos de trabalho, de pormenor ou de instalação. As especificações técnicas específicas e informações sobre os produtos contidas nos Boletins de Produtos e detalhes e especificações devem ser observados.

Textura Suave

Tijolo lixado e de textura fina



Harrison S9.6897



Lexington - S9.6683



Madison S9.4435

Observe que os detalhes, ilustrações, informações técnicas gerais e desenhos contidos neste guia são apenas propostas gerais e detalhes que apenas descrevem as funções básicas esquematicamente. Eles não são dimensionalmente precisos. O aplicador/cliente é responsável independentemente por determinar a adequação e integridade do produto em questão. As obras adjacentes são descritas apenas esquematicamente. Todas as especificações e informações devem ser ajustadas ou acordadas à luz das condições locais e não constituem planos de trabalho, de pormenor ou de instalação. As especificações técnicas específicas e informações sobre os produtos contidas nos Boletins de Produtos e detalhes e especificações devem ser observados.

Harrison S9.6897

Valor Refletivo da Luz [VRL]
11

Cantinho do Tijolo:
Arredondado

Cor do adesivo de colagem e rejuntamento:
Cement Grey 2058



Observe que os detalhes, ilustrações, informações técnicas gerais e desenhos contidos neste guia são apenas propostas gerais e detalhes que apenas descrevem as funções básicas esquematicamente. Eles não são dimensionalmente precisos. O aplicador/cliente é responsável independentemente por determinar a adequação e integridade do produto em questão. As obras adjacentes são descritas apenas esquematicamente. Todas as especificações e informações devem ser ajustadas ou acordadas à luz das condições locais e não constituem planos de trabalho, de pormenor ou de instalação. As especificações técnicas específicas e informações sobre os produtos contidas nos Boletins de Produtos e detalhes e especificações devem ser observados.

Lexington S9.6683

Valor Refletivo da Luz [VRL]
30

Cantinho do Tijolo:
Reto

Cor do adesivo de colagem e rejuntamento:
Light Grey 2059



Observe que os detalhes, ilustrações, informações técnicas gerais e desenhos contidos neste guia são apenas propostas gerais e detalhes que apenas descrevem as funções básicas esquematicamente. Eles não são dimensionalmente precisos. O aplicador/cliente é responsável independentemente por determinar a adequação e integridade do produto em questão. As obras adjacentes são descritas apenas esquematicamente. Todas as especificações e informações devem ser ajustadas ou acordadas à luz das condições locais e não constituem planos de trabalho, de pormenor ou de instalação. As especificações técnicas específicas e informações sobre os produtos contidas nos Boletins de Produtos e detalhes e especificações devem ser observados.

Madison S9.4435

Valor Refletivo da Luz [VRL]
33

Cantinho do Tijolo:
Arredondado

Cor do adesivo de colagem e rejuntamento:
Grey 2060



Observe que os detalhes, ilustrações, informações técnicas gerais e desenhos contidos neste guia são apenas propostas gerais e detalhes que apenas descrevem as funções básicas esquematicamente. Eles não são dimensionalmente precisos. O aplicador/cliente é responsável independentemente por determinar a adequação e integridade do produto em questão. As obras adjacentes são descritas apenas esquematicamente. Todas as especificações e informações devem ser ajustadas ou acordadas à luz das condições locais e não constituem planos de trabalho, de pormenor ou de instalação. As especificações técnicas específicas e informações sobre os produtos contidas nos Boletins de Produtos e detalhes e especificações devem ser observados.

Rústico

Envelhecido de forma irregular



Hamilton S9.6855

Observe que os detalhes, ilustrações, informações técnicas gerais e desenhos contidos neste guia são apenas propostas gerais e detalhes que apenas descrevem as funções básicas esquematicamente. Eles não são dimensionalmente precisos. O aplicador/cliente é responsável independentemente por determinar a adequação e integridade do produto em questão. As obras adjacentes são descritas apenas esquematicamente. Todas as especificações e informações devem ser ajustadas ou acordadas à luz das condições locais e não constituem planos de trabalho, de pormenor ou de instalação. As especificações técnicas específicas e informações sobre os produtos contidas nos Boletins de Produtos e detalhes e especificações devem ser observados.

Hamilton S9.6855

Valor Refletivo da Luz [VRL]
18

Cantinho do Tijolo:
Arredondado

Cor do adesivo de colagem e rejuntamento:
Sand yellow 2062



Observe que os detalhes, ilustrações, informações técnicas gerais e desenhos contidos neste guia são apenas propostas gerais e detalhes que apenas descrevem as funções básicas esquematicamente. Eles não são dimensionalmente precisos. O aplicador/cliente é responsável independentemente por determinar a adequação e integridade do produto em questão. As obras adjacentes são descritas apenas esquematicamente. Todas as especificações e informações devem ser ajustadas ou acordadas à luz das condições locais e não constituem planos de trabalho, de pormenor ou de instalação. As especificações técnicas específicas e informações sobre os produtos contidas nos Boletins de Produtos e detalhes e especificações devem ser observados.

Corte Vertical

Textura extrudada



Lubeck S9.6118



Sunderland S9.4475

Observe que os detalhes, ilustrações, informações técnicas gerais e desenhos contidos neste guia são apenas propostas gerais e detalhes que apenas descrevem as funções básicas esquematicamente. Eles não são dimensionalmente precisos. O aplicador/cliente é responsável independentemente por determinar a adequação e integridade do produto em questão. As obras adjacentes são descritas apenas esquematicamente. Todas as especificações e informações devem ser ajustadas ou acordadas à luz das condições locais e não constituem planos de trabalho, de pormenor ou de instalação. As especificações técnicas específicas e informações sobre os produtos contidas nos Boletins de Produtos e detalhes e especificações devem ser observados.

Lubeck S9.6118

Valor Refletivo da Luz [VRL]
17

Cantinho do Tijolo:
Arredondado

Cor do adesivo de colagem e rejuntamento:
Cement Grey 2058



Observe que os detalhes, ilustrações, informações técnicas gerais e desenhos contidos neste guia são apenas propostas gerais e detalhes que apenas descrevem as funções básicas esquematicamente. Eles não são dimensionalmente precisos. O aplicador/cliente é responsável independentemente por determinar a adequação e integridade do produto em questão. As obras adjacentes são descritas apenas esquematicamente. Todas as especificações e informações devem ser ajustadas ou acordadas à luz das condições locais e não constituem planos de trabalho, de pormenor ou de instalação. As especificações técnicas específicas e informações sobre os produtos contidas nos Boletins de Produtos e detalhes e especificações devem ser observados.

Sunderland S9.4475

Valor Refletivo da Luz [VRL]
15

Cantinho do Tijolo:
Arredondado

Cor do adesivo de colagem e rejuntamento:
Brown Grey 2063



Observe que os detalhes, ilustrações, informações técnicas gerais e desenhos contidos neste guia são apenas propostas gerais e detalhes que apenas descrevem as funções básicas esquematicamente. Eles não são dimensionalmente precisos. O aplicador/cliente é responsável independentemente por determinar a adequação e integridade do produto em questão. As obras adjacentes são descritas apenas esquematicamente. Todas as especificações e informações devem ser ajustadas ou acordadas à luz das condições locais e não constituem planos de trabalho, de pormenor ou de instalação. As especificações técnicas específicas e informações sobre os produtos contidas nos Boletins de Produtos e detalhes e especificações devem ser observados.

Textura rolada

Tijolo com textura rolada



Branderburg S9.7094



Portmarnock S9.6761

Observe que os detalhes, ilustrações, informações técnicas gerais e desenhos contidos neste guia são apenas propostas gerais e detalhes que apenas descrevem as funções básicas esquematicamente. Eles não são dimensionalmente precisos. O aplicador/cliente é responsável independentemente por determinar a adequação e integridade do produto em questão. As obras adjacentes são descritas apenas esquematicamente. Todas as especificações e informações devem ser ajustadas ou acordadas à luz das condições locais e não constituem planos de trabalho, de pormenor ou de instalação. As especificações técnicas específicas e informações sobre os produtos contidas nos Boletins de Produtos e detalhes e especificações devem ser observados.

Branderburg S9.7094

Valor Refletivo da Luz [VRL]
16

Cantinho do Tijolo:
Arredondado

Cor do adesivo de colagem e rejuntamento:
Brown Grey 2063



Observe que os detalhes, ilustrações, informações técnicas gerais e desenhos contidos neste guia são apenas propostas gerais e detalhes que apenas descrevem as funções básicas esquematicamente. Eles não são dimensionalmente precisos. O aplicador/cliente é responsável independentemente por determinar a adequação e integridade do produto em questão. As obras adjacentes são descritas apenas esquematicamente. Todas as especificações e informações devem ser ajustadas ou acordadas à luz das condições locais e não constituem planos de trabalho, de pormenor ou de instalação. As especificações técnicas específicas e informações sobre os produtos contidas nos Boletins de Produtos e detalhes e especificações devem ser observados.

Portmarnock S9.6761

Valor Refletivo da Luz [VRL]
20

Cantinho do Tijolo:
Arredondado

Cor do adesivo de colagem e rejuntamento:
Brown Grey 2063



Observe que os detalhes, ilustrações, informações técnicas gerais e desenhos contidos neste guia são apenas propostas gerais e detalhes que apenas descrevem as funções básicas esquematicamente. Eles não são dimensionalmente precisos. O aplicador/cliente é responsável independentemente por determinar a adequação e integridade do produto em questão. As obras adjacentes são descritas apenas esquematicamente. Todas as especificações e informações devem ser ajustadas ou acordadas à luz das condições locais e não constituem planos de trabalho, de pormenor ou de instalação. As especificações técnicas específicas e informações sobre os produtos contidas nos Boletins de Produtos e detalhes e especificações devem ser observados.

Textura Grossa

Textura dura e áspera


Arlington S9.3900


Bainbridge S9.5083


Cambridge S9.3488


Davenport S9.3812


Kensington S9.5627


Newberry S9.4988


Westend S9.6527


Winston S9.5575

Observe que os detalhes, ilustrações, informações técnicas gerais e desenhos contidos neste guia são apenas propostas gerais e detalhes que apenas descrevem as funções básicas esquematicamente. Eles não são dimensionalmente precisos. O aplicador/cliente é responsável independentemente por determinar a adequação e integridade do produto em questão. As obras adjacentes são descritas apenas esquematicamente. Todas as especificações e informações devem ser ajustadas ou acordadas à luz das condições locais e não constituem planos de trabalho, de pormenor ou de instalação. As especificações técnicas específicas e informações sobre os produtos contidas nos Boletins de Produtos e detalhes e especificações devem ser observados.

Arlington S9.3900

Valor Refletivo da Luz [VRL]
13

Cantinho do Tijolo:
Arredondado

Cor do adesivo de colagem e rejuntamento:
Cement Grey 2058



Observe que os detalhes, ilustrações, informações técnicas gerais e desenhos contidos neste guia são apenas propostas gerais e detalhes que apenas descrevem as funções básicas esquematicamente. Eles não são dimensionalmente precisos. O aplicador/cliente é responsável independentemente por determinar a adequação e integridade do produto em questão. As obras adjacentes são descritas apenas esquematicamente. Todas as especificações e informações devem ser ajustadas ou acordadas à luz das condições locais e não constituem planos de trabalho, de pormenor ou de instalação. As especificações técnicas específicas e informações sobre os produtos contidas nos Boletins de Produtos e detalhes e especificações devem ser observados.

Bainbridge S9.5083

Valor Refletivo da Luz [VRL]
11

Cantinho do Tijolo:
Arredondado

Cor do adesivo de colagem e rejuntamento:
Grey 2060



Observe que os detalhes, ilustrações, informações técnicas gerais e desenhos contidos neste guia são apenas propostas gerais e detalhes que apenas descrevem as funções básicas esquematicamente. Eles não são dimensionalmente precisos. O aplicador/cliente é responsável independentemente por determinar a adequação e integridade do produto em questão. As obras adjacentes são descritas apenas esquematicamente. Todas as especificações e informações devem ser ajustadas ou acordadas à luz das condições locais e não constituem planos de trabalho, de pormenor ou de instalação. As especificações técnicas específicas e informações sobre os produtos contidas nos Boletins de Produtos e detalhes e especificações devem ser observados.

Cambridge S9.3488

Valor Refletivo da Luz [VRL]
11

Cantinho do Tijolo:
Arredondado

Cor do adesivo de colagem e rejuntamento:
Grey 2060



Observe que os detalhes, ilustrações, informações técnicas gerais e desenhos contidos neste guia são apenas propostas gerais e detalhes que apenas descrevem as funções básicas esquematicamente. Eles não são dimensionalmente precisos. O aplicador/cliente é responsável independentemente por determinar a adequação e integridade do produto em questão. As obras adjacentes são descritas apenas esquematicamente. Todas as especificações e informações devem ser ajustadas ou acordadas à luz das condições locais e não constituem planos de trabalho, de pormenor ou de instalação. As especificações técnicas específicas e informações sobre os produtos contidas nos Boletins de Produtos e detalhes e especificações devem ser observados.

Davenport S9.3812

Valor Refletivo da Luz [VRL]
65

Cantinho do Tijolo:
Arredondado

Cor do adesivo de colagem e rejuntamento:
Sand Yellow 2062



Observe que os detalhes, ilustrações, informações técnicas gerais e desenhos contidos neste guia são apenas propostas gerais e detalhes que apenas descrevem as funções básicas esquematicamente. Eles não são dimensionalmente precisos. O aplicador/cliente é responsável independentemente por determinar a adequação e integridade do produto em questão. As obras adjacentes são descritas apenas esquematicamente. Todas as especificações e informações devem ser ajustadas ou acordadas à luz das condições locais e não constituem planos de trabalho, de pormenor ou de instalação. As especificações técnicas específicas e informações sobre os produtos contidas nos Boletins de Produtos e detalhes e especificações devem ser observados.

Kensington S9.5627

Valor Refletivo da Luz [VRL]
35

Cantinho do Tijolo:
Arredondado

Cor do adesivo de colagem e rejuntamento:
Cement Grey 2058



Observe que os detalhes, ilustrações, informações técnicas gerais e desenhos contidos neste guia são apenas propostas gerais e detalhes que apenas descrevem as funções básicas esquematicamente. Eles não são dimensionalmente precisos. O aplicador/cliente é responsável independentemente por determinar a adequação e integridade do produto em questão. As obras adjacentes são descritas apenas esquematicamente. Todas as especificações e informações devem ser ajustadas ou acordadas à luz das condições locais e não constituem planos de trabalho, de pormenor ou de instalação. As especificações técnicas específicas e informações sobre os produtos contidas nos Boletins de Produtos e detalhes e especificações devem ser observados.

Newberry S9.4988

Valor Refletivo da Luz [VRL]
13

Cantinho do Tijolo:
Arredondado

Cor do adesivo de colagem e rejuntamento:
Light Grey 2059



Observe que os detalhes, ilustrações, informações técnicas gerais e desenhos contidos neste guia são apenas propostas gerais e detalhes que apenas descrevem as funções básicas esquematicamente. Eles não são dimensionalmente precisos. O aplicador/cliente é responsável independentemente por determinar a adequação e integridade do produto em questão. As obras adjacentes são descritas apenas esquematicamente. Todas as especificações e informações devem ser ajustadas ou acordadas à luz das condições locais e não constituem planos de trabalho, de pormenor ou de instalação. As especificações técnicas específicas e informações sobre os produtos contidas nos Boletins de Produtos e detalhes e especificações devem ser observados.

Westend S9.6527

Valor Refletivo da Luz [VRL]
44

Cantinho do Tijolo:
Arredondado

Cor do adesivo de colagem e rejuntamento:
Sand Yellow 2062



Observe que os detalhes, ilustrações, informações técnicas gerais e desenhos contidos neste guia são apenas propostas gerais e detalhes que apenas descrevem as funções básicas esquematicamente. Eles não são dimensionalmente precisos. O aplicador/cliente é responsável independentemente por determinar a adequação e integridade do produto em questão. As obras adjacentes são descritas apenas esquematicamente. Todas as especificações e informações devem ser ajustadas ou acordadas à luz das condições locais e não constituem planos de trabalho, de pormenor ou de instalação. As especificações técnicas específicas e informações sobre os produtos contidas nos Boletins de Produtos e detalhes e especificações devem ser observados.

Winston S9.5575

Valor Refletivo da Luz [VRL]
14

Cantinho do Tijolo:
Arredondado

Cor do adesivo de colagem e rejuntamento:
Brown Grey 2063



Observe que os detalhes, ilustrações, informações técnicas gerais e desenhos contidos neste guia são apenas propostas gerais e detalhes que apenas descrevem as funções básicas esquematicamente. Eles não são dimensionalmente precisos. O aplicador/cliente é responsável independentemente por determinar a adequação e integridade do produto em questão. As obras adjacentes são descritas apenas esquematicamente. Todas as especificações e informações devem ser ajustadas ou acordadas à luz das condições locais e não constituem planos de trabalho, de pormenor ou de instalação. As especificações técnicas específicas e informações sobre os produtos contidas nos Boletins de Produtos e detalhes e especificações devem ser observados.

Paleta de Cores do adesivo de colagem e rejuntamento

Adesivo à base de resina acrílica 100%, que elimina o risco de eflorescência. Usado para colar e rejuntar StoCast Brick.

Cores Padrão

1. White 2056
2. Light Grey 2059
3. Cement Grey 2058
4. Grey 2060
5. Graphite 2061
6. Anthracite 2057
7. Brown 2064
8. Brown Grey 2063
9. Sand Yellow 2062

Cores personalizadas sob consulta



White 2056



Light Grey 2059



Cement Grey 2058



Grey 2060



Graphite 2061



Anthracite 2057



Brown 2064



Brown Grey 2063



Sand Yellow 2062

Observe que os detalhes, ilustrações, informações técnicas gerais e desenhos contidos neste guia são apenas propostas gerais e detalhes que apenas descrevem as funções básicas esquematicamente. Eles não são dimensionalmente precisos. O aplicador/cliente é responsável independentemente por determinar a adequação e integridade do produto em questão. As obras adjacentes são descritas apenas esquematicamente. Todas as especificações e informações devem ser ajustadas ou acordadas à luz das condições locais e não constituem planos de trabalho, de pormenor ou de instalação. As especificações técnicas específicas e informações sobre os produtos contidas nos Boletins de Produtos e detalhes e especificações devem ser observados.

Portfólio de Obras





MyLoft World Fashion Center, Amsterdam, NL





Reykjavikplein, Utrecht, NL





B-Line, Toronto, ON



Wiebelstraße/Drieschweg, Hamburg, DE





Soltauer Straße, Lündeburg, DE





Kielort 16-18, Norderstedt, DE





Groene Linten, Haarlem, NL





Church St., St. Catherine's, ON



109 King St., Newcastle, ON





University Heights, Toronto, ON



Observe que os detalhes, ilustrações, informações técnicas gerais e desenhos contidos neste guia são apenas propostas gerais e detalhes que apenas descrevem as funções básicas esquematicamente. Eles não são dimensionalmente precisos. O aplicador/cliente é responsável independentemente por determinar a adequação e integridade do produto em questão. As obras adjacentes são descritas apenas esquematicamente. Todas as especificações e informações devem ser ajustadas ou acordadas à luz das condições locais e não constituem planos de trabalho, de pormenor ou de instalação. As especificações técnicas específicas e informações sobre os produtos contidas nos Boletins de Produtos e detalhes e especificações devem ser observados.

Centro de Moda MyLoft World
Amsterdam, NL

Proprietário: CPO MyLoft WFC, Amsterdam, NL
Arquiteto: Architektenburo Brink & Fleer, Dronten, NL
Contratante: Haase Bouw, Rijssen, NL
Modelo de tijolo: S9.6550

Fotografia: Sto Isoned bv, Norbert Duijvelshoff, Tiel, NL





Observe que os detalhes, ilustrações, informações técnicas gerais e desenhos contidos neste guia são apenas propostas gerais e detalhes que apenas descrevem as funções básicas esquematicamente. Eles não são dimensionalmente precisos. O aplicador/cliente é responsável independentemente por determinar a adequação e integridade do produto em questão. As obras adjacentes são descritas apenas esquematicamente. Todas as especificações e informações devem ser ajustadas ou acordadas à luz das condições locais e não constituem planos de trabalho, de pormenor ou de instalação. As especificações técnicas específicas e informações sobre os produtos contidas nos Boletins de Produtos e detalhes e especificações devem ser observados.

Reykjavikplein
Utrecht, NL

Proprietário: Stichting Pensioenfonds van Metalektro, Den Haag, NL
Arquiteto: diederendirrix B. V., Eindhoven, NL
Contratante: De Vries en Verburg Bouw B.V., Stolwijk, NL
Modelo de tijolo: S9.7094

Fotografia: Ronald Tilleman Photography, Rotterdam, NL





Observe que os detalhes, ilustrações, informações técnicas gerais e desenhos contidos neste guia são apenas propostas gerais e detalhes que apenas descrevem as funções básicas esquematicamente. Eles não são dimensionalmente precisos. O aplicador/cliente é responsável independentemente por determinar a adequação e integridade do produto em questão. As obras adjacentes são descritas apenas esquematicamente. Todas as especificações e informações devem ser ajustadas ou acordadas à luz das condições locais e não constituem planos de trabalho, de pormenor ou de instalação. As especificações técnicas específicas e informações sobre os produtos contidas nos Boletins de Produtos e detalhes e especificações devem ser observados.

B-Line

Toronto, CA

Proprietário: Romanov Romanov Architects inc.
Arquiteto: Royalpark Homes
Contratante: Skyrise Prefab
Engenheiro de Painéis de Parede: Skyrise Prefab
Modelo de tijolo: S9.9197





Observe que os detalhes, ilustrações, informações técnicas gerais e desenhos contidos neste guia são apenas propostas gerais e detalhes que apenas descrevem as funções básicas esquematicamente. Eles não são dimensionalmente precisos. O aplicador/cliente é responsável independentemente por determinar a adequação e integridade do produto em questão. As obras adjacentes são descritas apenas esquematicamente. Todas as especificações e informações devem ser ajustadas ou acordadas à luz das condições locais e não constituem planos de trabalho, de pormenor ou de instalação. As especificações técnicas específicas e informações sobre os produtos contidas nos Boletins de Produtos e detalhes e especificações devem ser observados.

Wiebelstraße / Drieschweg
Hamburg, DE

Proprietário: BVE Bauverein der Elbgemeinden eG, Hamburg, DE
Arquiteto: Henninger Architekt, Gesellschaft von Architekten und Ingenieuren mbH, Hamburg, DE
Contratante: Preusse Baubetriebe GmbH, Hamburg, DE
Modelo de tijolo: S9.3583

Fotografia: Fotodesign Christoph Gebler, Hamburg, DE





Observe que os detalhes, ilustrações, informações técnicas gerais e desenhos contidos neste guia são apenas propostas gerais e detalhes que apenas descrevem as funções básicas esquematicamente. Eles não são dimensionalmente precisos. O aplicador/cliente é responsável independentemente por determinar a adequação e integridade do produto em questão. As obras adjacentes são descritas apenas esquematicamente. Todas as especificações e informações devem ser ajustadas ou acordadas à luz das condições locais e não constituem planos de trabalho, de pormenor ou de instalação. As especificações técnicas específicas e informações sobre os produtos contidas nos Boletins de Produtos e detalhes e especificações devem ser observados.

Soltauer Straße
Lündeburg, DE

Proprietário: Wohnungsgenossenschaft Lüneburg e.G, Lüneburg, DE
Arquiteto: Henninger Architekt, Gesellschaft von Architekten und Ingenieuren mbH, Hamburg, DE
Contratante: Ernst Martin Knief GmbH & Co KG, Winsen, DE
Modelo de tijolo: S9.1053 (request texture)

Fotografia: Fotodesign Christoph Gebler, Hamburg, DE





Observe que os detalhes, ilustrações, informações técnicas gerais e desenhos contidos neste guia são apenas propostas gerais e detalhes que apenas descrevem as funções básicas esquematicamente. Eles não são dimensionalmente precisos. O aplicador/cliente é responsável independentemente por determinar a adequação e integridade do produto em questão. As obras adjacentes são descritas apenas esquematicamente. Todas as especificações e informações devem ser ajustadas ou acordadas à luz das condições locais e não constituem planos de trabalho, de pormenor ou de instalação. As especificações técnicas específicas e informações sobre os produtos contidas nos Boletins de Produtos e detalhes e especificações devem ser observados.

Kielort 16-18
Norderstedt, DE

Proprietário: Bauverein der Elbgemeinden eG, Hamburg, DE
Arquiteto: ABJ.Planungsgesellschaft mbH, Hamburg, DE
Contratante: Hans-Jürgen Rath GmbH, Hohenaspe, DE
Modelo de tijolo: S9.0627

Fotografia: Fotodesign Christoph Gebler, Hamburg, DE





Observe que os detalhes, ilustrações, informações técnicas gerais e desenhos contidos neste guia são apenas propostas gerais e detalhes que apenas descrevem as funções básicas esquematicamente. Eles não são dimensionalmente precisos. O aplicador/cliente é responsável independentemente por determinar a adequação e integridade do produto em questão. As obras adjacentes são descritas apenas esquematicamente. Todas as especificações e informações devem ser ajustadas ou acordadas à luz das condições locais e não constituem planos de trabalho, de pormenor ou de instalação. As especificações técnicas específicas e informações sobre os produtos contidas nos Boletins de Produtos e detalhes e especificações devem ser observados.

Groene Linten
Haarlem, NL

Proprietário: Pré Wonen, Velserbroek, NL
Arquiteto: Klous + Brandjes Architecten bna, Haarlem, NL
Contratante: VBK Noord-West B.V., Schagen, NL
Modelo de tijolo: S9.5225

Fotografia: Ronald Tilleman Photography, Rotterdam, NL





Observe que os detalhes, ilustrações, informações técnicas gerais e desenhos contidos neste guia são apenas propostas gerais e detalhes que apenas descrevem as funções básicas esquematicamente. Eles não são dimensionalmente precisos. O aplicador/cliente é responsável independentemente por determinar a adequação e integridade do produto em questão. As obras adjacentes são descritas apenas esquematicamente. Todas as especificações e informações devem ser ajustadas ou acordadas à luz das condições locais e não constituem planos de trabalho, de pormenor ou de instalação. As especificações técnicas específicas e informações sobre os produtos contidas nos Boletins de Produtos e detalhes e especificações devem ser observados.

Igreja St

St. Catherine's, CA

Proprietário: Pennterra Group
Arquiteto: NewGround Canada
Contratante: Solid General Contractors Inc.
Engenheiro de Painéis de Parede: Skyrise Prefab
Modelo de tijolo: S9.5083 & S9.5032





Observe que os detalhes, ilustrações, informações técnicas gerais e desenhos contidos neste guia são apenas propostas gerais e detalhes que apenas descrevem as funções básicas esquematicamente. Eles não são dimensionalmente precisos. O aplicador/cliente é responsável independentemente por determinar a adequação e integridade do produto em questão. As obras adjacentes são descritas apenas esquematicamente. Todas as especificações e informações devem ser ajustadas ou acordadas à luz das condições locais e não constituem planos de trabalho, de pormenor ou de instalação. As especificações técnicas específicas e informações sobre os produtos contidas nos Boletins de Produtos e detalhes e especificações devem ser observados.

109 King St.
Newcastle, CA

Proprietário: Gyaltsan Properties
Arquiteto: Nick Swerdfeger Architects
Contratante: Wilkinson Construction Services Inc.
Engenheiro de Painéis de Parede: Skyrise Prefab
Modelo de tijolo: S9.6761





Observe que os detalhes, ilustrações, informações técnicas gerais e desenhos contidos neste guia são apenas propostas gerais e detalhes que apenas descrevem as funções básicas esquematicamente. Eles não são dimensionalmente precisos. O aplicador/cliente é responsável independentemente por determinar a adequação e integridade do produto em questão. As obras adjacentes são descritas apenas esquematicamente. Todas as especificações e informações devem ser ajustadas ou acordadas à luz das condições locais e não constituem planos de trabalho, de pormenor ou de instalação. As especificações técnicas específicas e informações sobre os produtos contidas nos Boletins de Produtos e detalhes e especificações devem ser observados.

Universidade Heights

Toronto, CA

Proprietário: Haven Developments
Arquiteto: ACK Architects Inc.
Gerente de Obras: Gillam Group
Engenheiro de Painéis de Parede: Skyrise Prefab
Modelo de tijolo: S9.4797





Observe que os detalhes, ilustrações, informações técnicas gerais e desenhos contidos neste guia são apenas propostas gerais e detalhes que apenas descrevem as funções básicas esquematicamente. Eles não são dimensionalmente precisos. O aplicador/cliente é responsável independentemente por determinar a adequação e integridade do produto em questão. As obras adjacentes são descritas apenas esquematicamente. Todas as especificações e informações devem ser ajustadas ou acordadas à luz das condições locais e não constituem planos de trabalho, de pormenor ou de instalação. As especificações técnicas específicas e informações sobre os produtos contidas nos Boletins de Produtos e detalhes e especificações devem ser observados.

O único limite é a sua imaginação

Com Sto, sua criatividade pode ser explorada e levá-lo a qualquer lugar. Nossos produtos, com qualidade comprovada, oferecem a você liberdade inigualável e a capacidade de alcançar o resultado do design projetado em qualquer cor, forma, textura e material.

StoCast Brick junta-se a uma vasta gama de opções estéticas fornecidas pela Sto. Arquitetos, Engenheiros e Designers têm liberdade de criação com a garantia que os revestimentos Sto oferecem. Com esta nova oferta excepcional, os arquitetos podem adicionar tijolos à vasta opção estética oferecida pela Sto, enquanto desfrutam da continuidade e compatibilidade do revestimento de parede em todo o edifício, independente da estética escolhida.

Explore sua criatividade com os acabamentos Sto











Sto Brasil

Rua Flor de noiva, 886
Quinta da Boa Vista
Itaquaquecetuba -SP
CEP 08597-630
Tel 55 11 2145 0011
stobrasil@stobrasil.com.br
www.stobrasil.com.br

Sigam-nos em Sto Brasil

ATENÇÃO

Este produto deve ser aplicado por instaladores profissionais qualificados, como um componente de um conjunto maior de construção, como especificado por um arquiteto qualificado, instalador ou consultor e não por consumidores. Ele deve ser instalado de acordo com as especificações e instruções Sto. Sto Brasil dispensa toda, e não assume, responsabilidade por: (I) inspeção no local de aplicação, (II) aplicação inapropriada de seus produtos, aplicação de seus produtos por empresas ou pessoas não qualificadas ou a incorporação de seus produtos em um projeto inadequado, (III) o descumprimento de componentes adjacentes da construção ou (IV) defeitos decorrentes de outras atividades de construção para além de componentes de controle de construção da Sto não fornecidos pela Sto. O uso inadequado destes produtos poder resultar em sérios danos a seu projeto. **STO BRASIL RENUNCIA TODAS AS GARANTIAS EXPRESSAS E IMPLÍCITAS, EXCETO AQUELAS GARANTIAS LIMITADAS POR ESCRITO EXPRESSAMENTE POR NÓS, QUE ESTÃO SUJEITAS A ALTERAÇÃO SEM AVISO PRÉVIO**. Para mais informações sobre a aplicação, limpeza, mistura e outras especificações consulte o site da Sto Brasil em www.stobrasil.com.br.

rev 24.08.2023